



# КАК ПОЛУЧИТЬ ЕДИНОВРЕМЕННУЮ ВЫПЛАТУ В РАЗМЕРЕ 10 000 РУБЛЕЙ НА КАЖДОГО РЕБЕНКА В ВОЗРАСТЕ ОТ 3 ДО 16 ЛЕТ



# КОРОТКО О ВЫПЛАТЕ

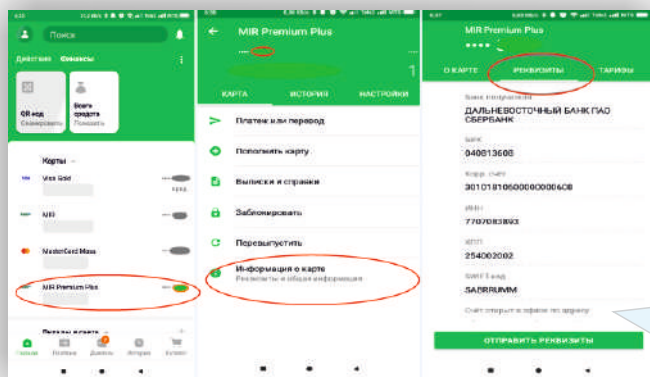
<b>КОМУ?</b>	граждане Российской Федерации, проживающие на территории Российской Федерации, имеющие детей в возрасте от 3 до 16 лет, независимо дохода семьи или от наличия права на материнский капитал
<b>НА КОГО?</b>	каждый ребенок в возрасте от 3 до 16 лет, имеющий гражданство Российской Федерации (родившейся с 11.05.2004 по 30.06.2017)
<b>СКОЛЬКО?</b>	по 10 000 рублей (десять тысяч рублей) на каждого ребенка
<b>КАК ДОЛГО?</b>	выплата осуществляется единовременно
<b>КАК ПОЛУЧИТЬ?</b>	оформить заявление на выплату можно <b>через портал Госуслуги (gosuslugi.ru)</b> . Никаких дополнительных документов представлять не нужно. Для заполнения заявления Вам понадобятся данные свидетельства о рождении ребенка (детей) и реквизиты Вашего банковского счета. <b>Заявление можно подать до 1 октября 2020 года</b>
<b>СКОЛЬКО ЖДАТЬ?</b>	Выплаты начнутся с 1 июня 2020 года
<b>КТО ВЫПЛАЧИВАЕТ?</b>	Пенсионный фонд Российской Федерации
<b>НА ОСНОВАНИИ ЧЕГО?</b>	Указ Президента Российской Федерации от 11 мая 2020 года № 317 «О внесении изменений в Указ Президента Российской Федерации от 7 апреля 2020г. № 249 «О дополнительных мерах социальной поддержки семей, имеющих детей»



# ДЛЯ ОФОРМЛЕНИЯ ПОСОБИЯ ВАМ ПОНАДОБИТСЯ:



- 1 Компьютер или любое другое устройство с доступом в интернет;

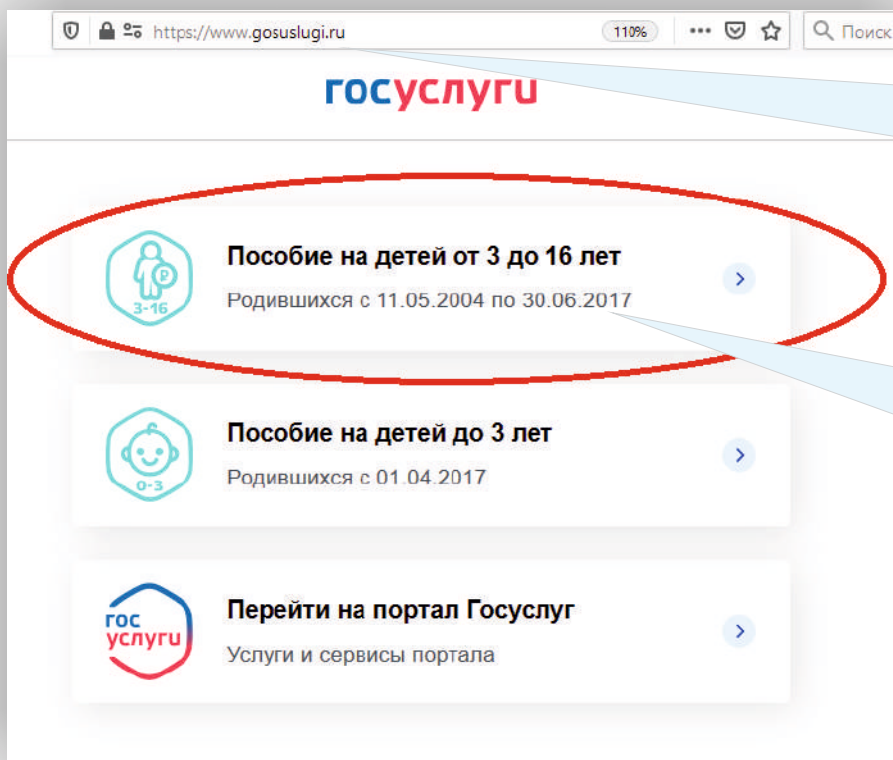


- 2 Реквизиты Вашего банковского счета. Их можно скопировать (выписать) из мобильного приложения Вашего банка;



- 3 Номер актовой записи и наименование органа ЗАГС, зарегистрировавшего факт рождения Вашего ребенка (детей).

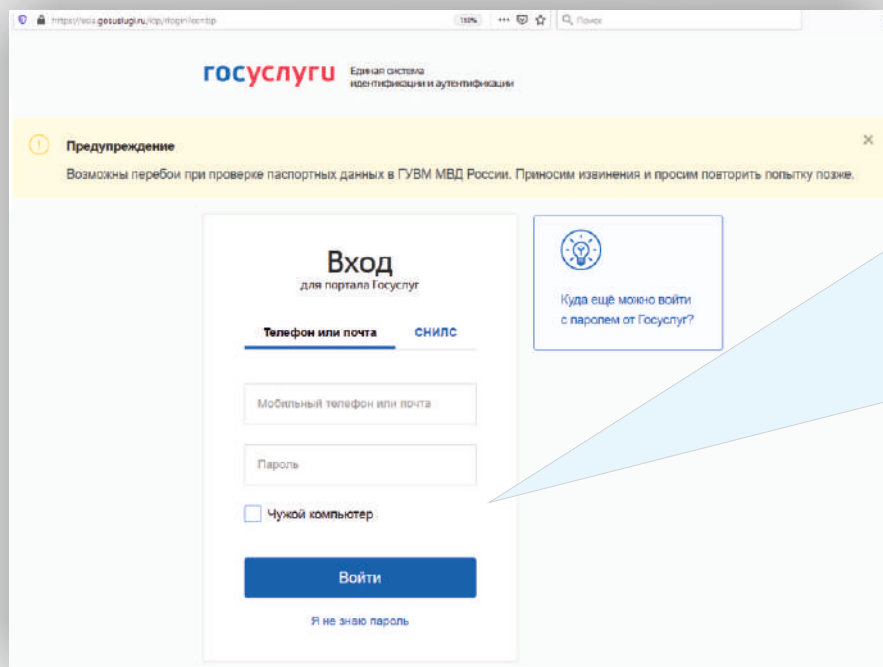
# АЛГОРИТМ ПОДАЧИ ЗАЯВЛЕНИЯ ЧЕРЕЗ ЕДИНЫЙ ПОРТАЛ ГОСУДАРСТВЕННЫХ УСЛУГ (gosuslugi.ru)



1 В адресной строке Вашего браузера введите адрес **gosuslugi.ru**

2 На главной странице портала выберите услугу **«Пособие на детей от 3 до 16 лет»**

3 В открывшемся окне введите логин и пароль, который используете для входа на портал Госуслуги, и нажмите **«Войти»**. Если у Вас возникли проблемы с учетной записью, либо Ваша учетная запись не имеет статуса **«Подтвержденная»**, обратитесь за помощью по тел.: **8 (423) 201-01-56**



госуслуги

## Заявление о предоставлении единовременной выплаты на детей от 3 до 16 лет

- Ваши персональные сведения**

Фамилия:  Имя:  Отчество:

СНИЛС:  Номер телефона:
- Документ, удостоверяющий личность** [Изменить в профиле](#)

Тип документа:

Серия:  Номер:  Дата выдачи:

Кем выдан:  Код подразделения:
- Адрес вашего места проживания**

Адрес фактического проживания:

[Уточнить адрес](#)
- Сведения о детях для назначения выплаты**

**Внимание!**  
Если в вашей семье несколько детей в возрасте от 3 до 16 лет, обязательно гражданство Российской Федерации, добавьте данные по каждому из них в этом заявлении.

Фамилия:  Имя:  Отчество:

Дата рождения:  СНИЛС:  [Найти СНИЛС](#)

**Актовая запись о рождении**  
Серия и номер свидетельства о рождении не указываются, поскольку ребенок не имеет российского гражданства в отношении, обратившись в ЗАГС или МФЦ/паспортный стол.

Номер актовой записи:  Дата выдачи:

Орган ЗАГС, составивший запись:

[Добавить ребенка](#)
- Реквизиты для перечисления оплаты**

БИК или наименование Банка (обязательно)  
Внимание! При выборе банка из выпадающего списка обязательно перепроверьте все реквизиты.

Ручной ввод реквизитов

Корреспондентский счет банка:

Получатель средств (заявитель):

Номер вашего банковского счета  
номер счета вашей банковской карты вы можете уточнить в интернет-банке:

Об ответственности за достоверность предоставленных сведений

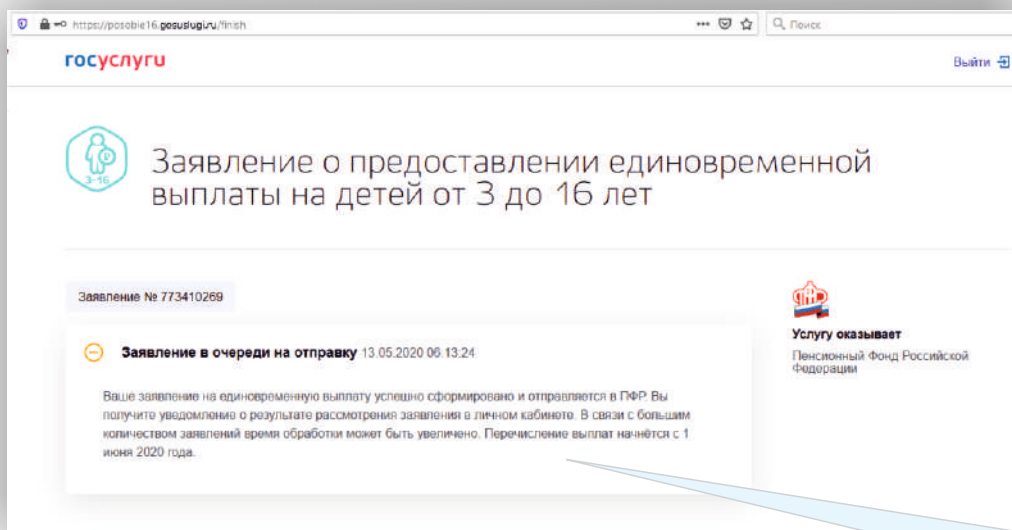
[Отправить](#)

**4** После успешной авторизации, на открывшейся странице с заявлением проверьте корректность Ваших персональных данных, а также сведений о Вашем документе, удостоверяющем личность, отображаемых в разделе 1, 2 и 3 формы. При необходимости откорректируйте

- 5** В разделе 4 введите:
- 1) сведения о ребенке (ФИО, дата рождения, СНИЛС). В случае, если СНИЛС утерян или Вы не помните его номер, нажмите **«Найти СНИЛС»**;
  - 2) номер актовой записи из свидетельства о рождении;
  - 3) дату выдачи свидетельства о рождении и наименование органа ЗАГС, выдавшего свидетельство о рождении ребенка.
- 6** В случае если у Вас несколько детей, нажмите **«Добавить ребенка»** и внесите данные о другом ребенке (детях)

- 7** В разделе 5 введите:
- 1) БИК или наименование Вашего банка. В случае, если Ваш банк есть предложенном списке, корр.счет отобразится автоматически. Если этого не произошло, нажмите на **«Ручной ввод реквизитов»**;
  - 2) номер Вашего банковского счета

**8** Внимательно проверьте введенные данные. Убедившись, что все отображено верно, нажмите **«Отправить»**



**9** Дождитесь сообщения об отправке  
Вашего заявления в ПФР.

**ОСТАЛИСЬ ВОПРОСЫ?  
ПОЗВОНИТЕ!**

**телефон «горячей линии» Отделения Пенсионного  
фонда России по Приморскому краю**

**8 (423) 249-86-00**

